

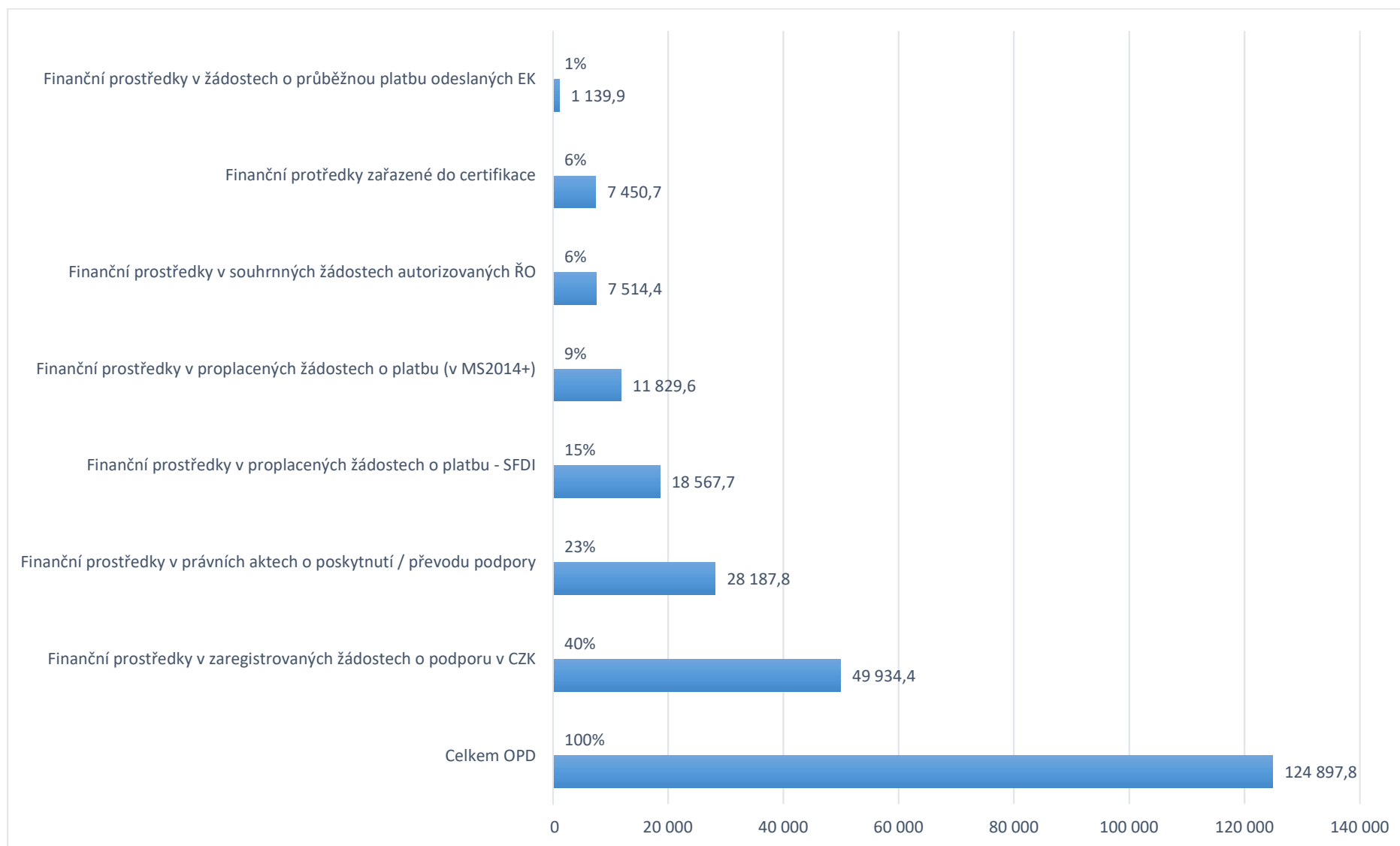
Informace o čerpání Operačního programu Doprava 2014-2020

Tabulka č. 1 - Přehled alokace OPD dle prioritních os a specifických cílů

Prioritní osa	Fond	Specifické cíle	Alokace v EUR (EU podíl)	Podíl na celkové alokaci v %
1	FS	1.1 - Zlepšení infrastruktury pro vyšší konkurenceschopnost a větší využití železniční dopravy	1 478 295 234	32,0%
		1.2 - Zlepšení infrastruktury pro vyšší konkurenceschopnost a větší využití vnitrozemské vodní dopravy	60 844 269	1,3%
		1.3 - Vytvoření podmínek pro větší využití multimodální dopravy	162 251 384	3,5%
		1.4 - Vytvoření podmínek pro zvýšení využívání veřejné hromadné dopravy ve městech v elektrické trakci	392 648 369	8,5%
		1.5 - Vytvoření podmínek pro širší využití železniční a vodní dopravy prostřednictvím modernizace dopravního parku	301 925 424	6,5%
		Celkem	2 395 964 680	51,8%
2	FS	2.1 - Zlepšení propojení center a regionů a zvýšení bezpečnosti a efektivnosti silniční dopravy prostřednictvím výstavby, obnovy a modernizace dálnic, rychlostních silnic a silnic sítě TEN-T včetně rozvoje systémů ITS	1 073 907 780	23,2%
		2.2 - Rozvoj inteligentních dopravních systémů v silniční dopravě a systém ke zvýšení bezpečnosti silniční dopravy	31 837 703	0,7%
		2.3 - Zlepšení řízení dopravního provozu a zvyšování bezpečnosti dopravního provozu	147 542 959	3,2%
		Celkem	1 253 288 442	27,1%
3	EFRR	3.1 - Zlepšení dostupnosti regionů, zvýšení bezpečnosti a plynulosti a snížení dopadů dopravy na veřejné zdraví prostřednictvím výstavby, obnovy a zlepšení parametrů dálnic, rychlostních silnic a silnic I. třídy mimo síť TEN-T	902 317 139	19,5%
		Celkem	902 317 139	19,5%
4	FS	4.1 - Podpora a zajištění implementace OP Doprava	70 436 542	1,5%
		Celkem	70 436 542	1,5%
OPD	FS		3 719 689 664	80,5%
OPD	EFRR		902 317 139	19,5%
OPD	Celkem		4 622 006 803	100,0%

Pro přepočítání Kč na EUR je použit kurz **27,022 CZK/EUR**.

Graf č. 1 - Stav čerpání finančních prostředků ve vybraných kategoriích v mil. Kč. (kumulativně)



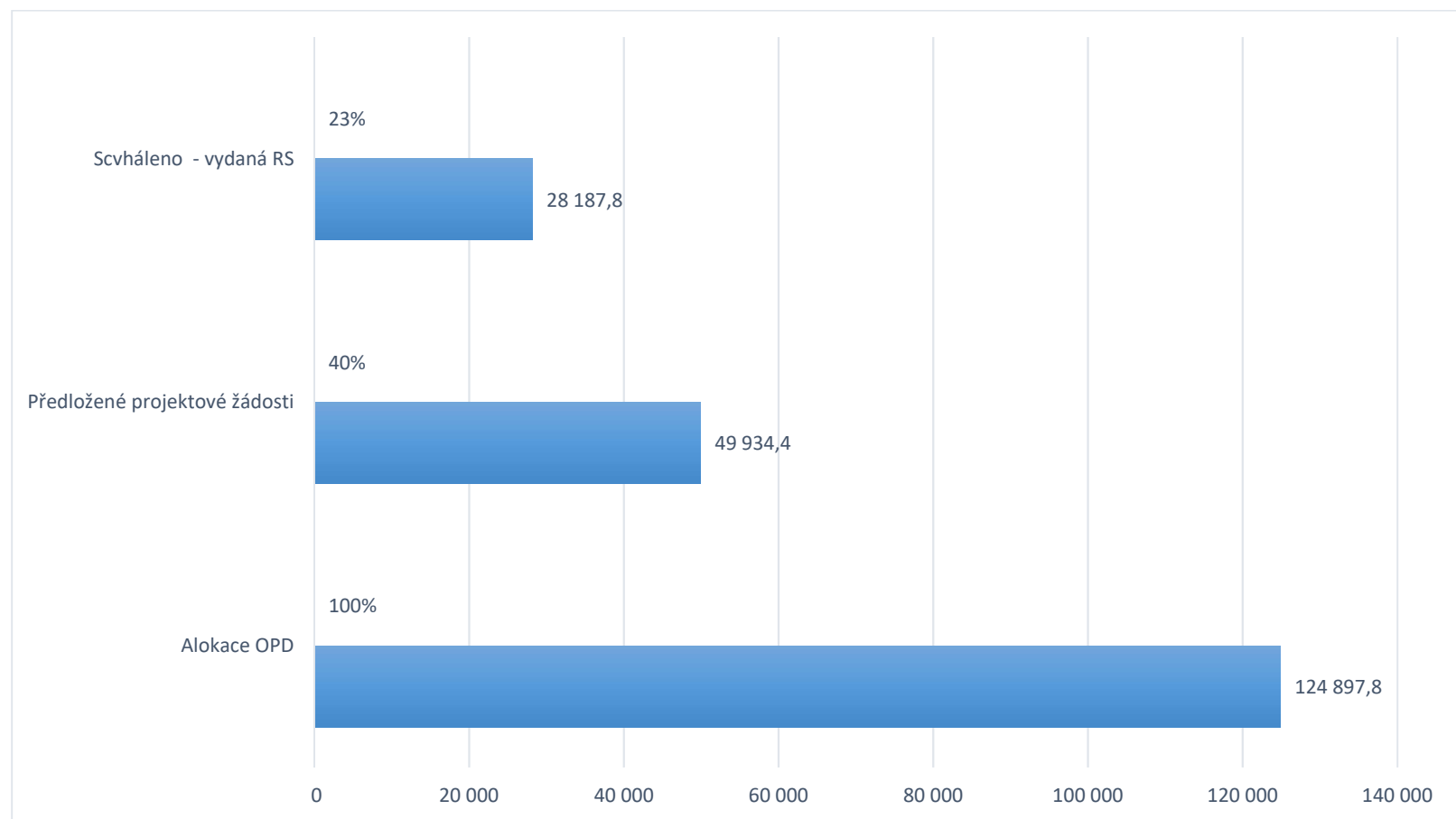
Stav čerpání finančních prostředků

Tabulka č. 2 - Stav čerpání finančních prostředků ve vybraných kategoriích v KČ. (kumulativně)

PO/SC	Alokace v CZK	Finanční prostředky v zaregistrovaných žádostech o podporu v CZK			Finanční prostředky v právních aktech o poskytnutí / převodu podpory			Vyřazené projekty		
		Počet	Objem	% z alokace	Počet	Objem	% z alokace	Počet	Objem	% z alokace
1.1.	39 948 053 248	40	16 879 942 027	42,3%	22	7 564 020 128	18,9%	0	0	0,0%
1.2.	1 644 133 837	0	0	0,0%	0	0	0,0%	0	0	0,0%
1.3.	4 384 356 898	4	158 569 131	3,6%	0	0	0,0%	3	152 444 131	3,5%
1.4.	10 610 144 227	2	81 142 109	0,8%	0	0	0,0%	0	0	0,0%
1.5.	8 158 628 807	0	0	0,0%	0	0	0,0%	0	0	0,0%
Celkem PO1	64 745 317 018	46	17 119 653 267	26,4%	22	7 564 020 128	11,7%	3	152 444 131	3,5%
2.1.	29 019 395 771	15	24 191 283 307	83,4%	9	16 574 843 820	57,1%	0	0	0,0%
2.2.	860 318 410	0	0	0,0%	0	0	0,0%	0	0	0,0%
2.3.	3 986 905 838	11	1 215 300 680	30,5%	0	0	0,0%	0	0	0,0%
Celkem PO2	33 866 620 020	26	25 406 583 986	75,0%	9	16 574 843 820	48,9%	0	0	0,0%
Celkem PO3	24 382 487 608	15	6 057 064 015	24,8%	8	2 697 857 685	11,1%	0	0	0,0%
Celkem PO4	1 903 336 238	3	1 351 075 309	71,0%	3	1 351 075 309	71,0%	0	0	0,0%
Celkem OPD	124 897 760 883	90	49 934 376 577	40,0%	42	28 187 796 942	22,6%	3	152 444 131	3,5%

Stav ke dni: 20. 4. 2017

Graf č. 2 - Stav čerpání finančních prostředků ve vybraných kategoriích v mil. Kč. (kumulativně)



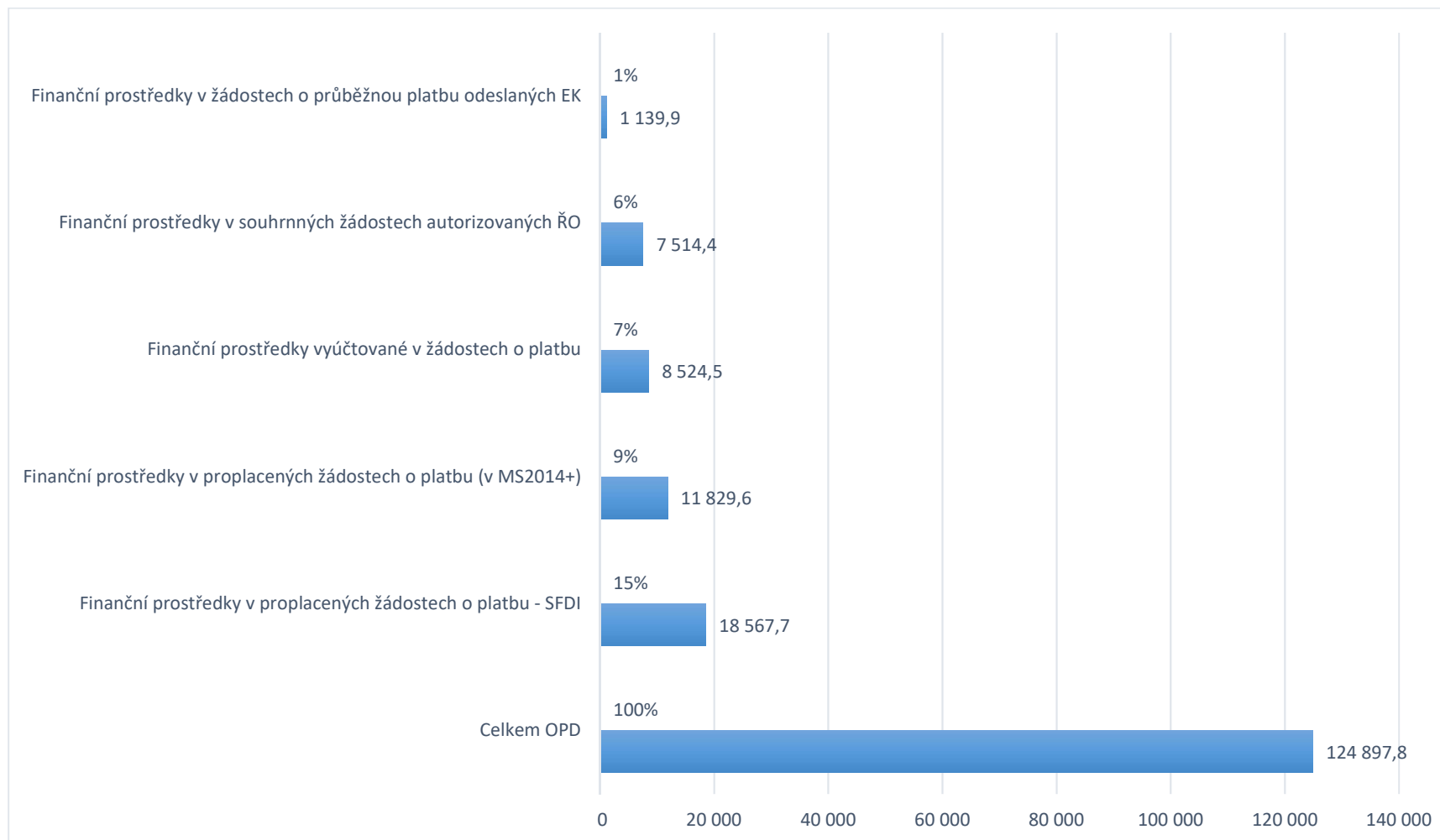
Tabulka č. 2 a graf č. 2 zobrazuje stav administrace projektových žádostí k 20. 4. 2017. Objem přijatých projektových žádostí činil 49,9 mld. Kč, což představuje 40 % celkové alokace OPD. Právní akty byly vydány v objemu 28,2 mld. Kč (23 % celkové alokace OPD). Od počátku období jsou 3 projekty v negativním stavu, tedy byly vyřazeny na základě hodnocení, byly staženy ze strany žadatele nebo ZS/ŘO OPD.

Tabulka č. 3 - Stav čerpání finančních prostředků ve vybraných kategoriích v KČ. (kumulativně)

SC	Alokace v CZK	Finanční prostředky v proplacených žádostech o platbu		Finanční prostředky vyúčtované v žádostech o platbu		Finanční prostředky v souhrnných žádostech autorizovaných ŘO		Finanční prostředky v žádostech o průběžnou platbu odeslaných EK	
		Objem	% z alokace	Objem	% z alokace	Objem	% z alokace	Objem	% z alokace
1.1.	39 948 053 248	6 125 008 074	15,3%	4 638 388 418	11,6%	3 682 892 309	9,2%	574 990 144	1,4%
1.2.	1 644 133 837	0	0,0%	0	0,0%	0	0,0%	0	0,0%
1.3.	4 384 356 898	0	0,0%	0	0,0%	0	0,0%	0	0,0%
1.4.	10 610 144 227	0	0,0%	0	0,0%	0	0,0%	0	0,0%
1.5.	8 158 628 807	0	0,0%	0	0,0%	0	0,0%	0	0,0%
Celkem PO1	64 745 317 018	6 125 008 074	9,5%	4 638 388 418	7,2%	3 682 892 309	5,7%	574 990 144	0,9%
2.1.	29 019 395 771	3 658 642 463	12,6%	2 191 389 819	7,6%	2 191 389 819	7,6%	564 934 277	1,9%
2.2.	860 318 410	0	0,0%	0	0,0%	0	0,0%	0	0,0%
2.3.	3 986 905 838	0	0,0%	0	0,0%	0	0,0%	0	0,0%
Celkem PO2	33 866 620 020	3 658 642 463	10,8%	2 191 389 819	6,5%	2 191 389 819	6,5%	564 934 277	1,7%
Celkem PO3	24 382 487 608	2 045 979 099	8,4%	1 694 761 715	7,0%	1 640 071 171	6,7%	0	0,0%
Celkem PO4	1 903 336 238	0	0,0%	0	0,0%	0	0,0%	0	0,0%
Celkem OPD	124 897 760 883	11 829 629 636	9,5%	8 524 539 952	6,8%	7 514 353 299	6,0%	1 139 924 421	0,9%

Stav ke dni: 20. 4. 2017

Graf č. 3 - Stav čerpání finančních prostředků ve vybraných kategoriích v mil. Kč. (kumulativně)



V tabulce č. 3 a grafu č. 3 je sledován stav čerpání finančních prostředků z OPD.

Velké infrastrukturní projekty jsou předfinancované ze Státního fondu dopravní infrastruktury (SFDI), který k 20. 4. 2017 již reálně předfinancoval výdaje za běžící OPD projekty (tj. jak předložené na ŘO OPD, tak i dosud nepředložené) ve výši cca 18,6 mld. Kč. Tyto předfinancované výdaje se v monitorovacím systému MC2014+ vždy projeví až s jistým zpožděním. I přesto, že v systému MS2014+ nejsou prozatím předloženy či schváleny všechny projekty / zadány žádosti o platby, reálné čerpání na projektech OPD již intenzivně probíhá prostřednictvím předfinancování z úrovně SFDI. Proplaceno příjemcům přes systém MS2014+ byly žádosti o platbu v objemu 11,8 mld. Kč, což představuje 9 % celkové alokace OPD (vyúčtováno 7,9 mld. Kč).

V rámci souhrnných žádostí zaslaných na MF-PCO byly vyžádány prostředky EU k vrácení do kapitoly 327 v celkové výši 7,51 mld. Kč (nejvíce ze všech OP). Celková výše EU prostředků, které budou vloženy do SŽ, dosáhne ke konci roku 2017 výše 19,5 mld. Kč.

Do 2 certifikací, které již v rámci OPD proběhly, byly zahrnuty souhrnné žádosti v celkovém objemu 7,450 mld. Kč, což představuje 6 % celkové alokace OPD. Prostředky ve výši 1,139 mld. Kč byly již také vyžádány / přijaty z EK.

Plnění limitu čerpání N+3 pro rok 2018 je díky certifikaci č. 1 a 2 v rámci FS na 36 %. V rámci ERDF je plnění 43 %. Plnění finančního ukazatele/milníků pro 2018 je na úrovni 33 % v PO1, 38 % v PO2 a 40 % v PO3. Průběžně prováděné predikce čerpání naznačují, že finanční ukazatele pro rok 2018 ve všech prioritních osách vč. limitů pro N+3 budou splněny.